



# ИНСТИТУТ АГРАРНОГО МАРКЕТИНГА

тел. (7-495) 710-11-19

E-mail: [iam@iamgroup.ru](mailto:iam@iamgroup.ru)  
[www.iamgroup.ru](http://www.iamgroup.ru)

## Краткий обзор Российского мясного рынка в июне-августе 2009 года.

### Рынок говядины

В июне 2009 года было отмечено незначительное сокращение поголовья КРС по сравнению с предыдущим месяцем на 0,6%. Сокращение численности КРС в СХП наблюдалось во всех Федеральных Округах РФ, кроме Уральского ФО и Дальневосточного ФО, в котором поголовье КРС осталось на уровне предыдущего месяца. Рост поголовья КРС в июне 2009 года по сравнению с маем 2009 года был отмечен в Южном ФО. Максимальное сокращение численности КРС зафиксировано в Приволжском ФО, в натуральном выражении данный показатель составил 27,6 тыс.голов.

В июне 2009 года было отмечено сокращение объемов производства говядины в живом весе сельхозпредприятиями России по сравнению с маем 2009 года на 6,4%. Сокращение объемов производства мяса КРС в июне 2009 года, по сравнению с маем 2009 года, отмечено во всех ФО, кроме Южного ФО и Уральского ФО, где наблюдается увеличение объемов производства КРС в СХП. Максимальный рост производства был зафиксирован в Южном ФО - 8,9%. Перерабатывающими предприятиями в анализируемом периоде 2009 года было произведено говядины на 7,4% больше, чем в мае 2009 года.

Баланс производства и потребления говядины в июне 2009 года формировался под влиянием сокращения объемов внутреннего производства и увеличения объемов импорта.

Производство говядины в убойном весе в ВКХ (Все Категории Хозяйств) в июне 2009 года, по сравнению с маем 2009 года, снизилось на 6,4%. Относительно июня 2008 года в рассматриваемом периоде производство сократилось на 1,8%.

По сравнению с маем 2009 года в июне 2009 года объемы импортных поставок говядины увеличились на 3,9%. В тройку лидеров стран-импортеров вошли Бразилия, Аргентина и Уругвай, суммарная доля которых в общем объеме импортных поставок составляет примерно 81,9%.

Рыночные ресурсы в июне 2009 года по сравнению с предыдущим месяцем сократились на 4,2%. Снижение рыночных ресурсов произошло за счет сокращения внутреннего производства.

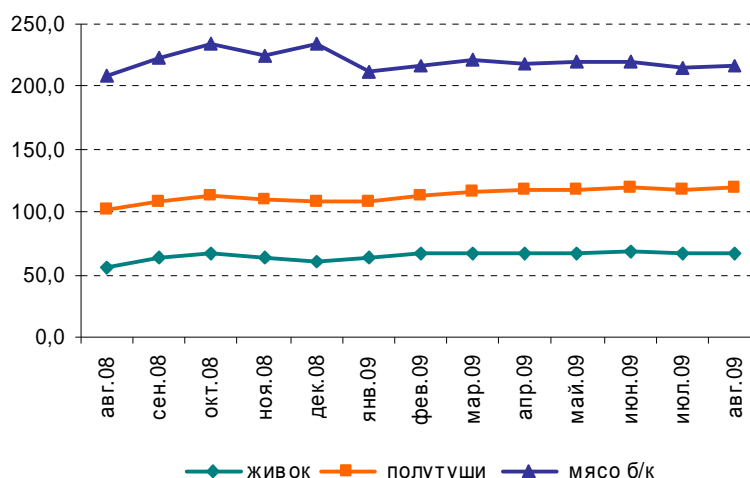
В связи с снижением среднероссийского показателя потребления говядины в расчете на душу населения, емкость рынка говядины в июне 2009 года по сравнению с маем 2009 года сократилась на 2,6%.

Средняя цена на живой скот в первой половине августа 2009 года была выше цены первой половины июля 2009 года в данном сегменте на 0,6%.

В сегменте говяжьих полутуш за период с 15 июля 2009 года по 15 августа 2009 года, наблюдается увеличение цены на 0,5%.

Цена на говядину б/к в начале августа 2009 года у производителей увеличилась в среднем на 1,3%.

**Динамика среднероссийских цен производителей  
на говядину в августе 2008 года – августе 2009 года, руб./кг**



**Рынок свинины**

В июне 2009 года по данным Госкомстата РФ поголовье свиней в сельскохозяйственных предприятиях России увеличилось на 2,2% по сравнению с предыдущим месяцем 2009 года. Увеличение численности свиней в СХП во всех Федеральных Округах РФ. Максимальный рост численности свиней в СХП был отмечен в Северо-Западном ФО, в относительном выражении данный показатель составил 4,7%.

Объемы реализации свиней на убой в живом весе сельхозпредприятиями в рассматриваемом периоде увеличились на 4,1%. Максимальный рост реализации свиней в живом весе в СХП зафиксировано в Северо - Западном ФО (17,0%).

Перерабатывающими предприятиями в июне 2009 года было произведено свинины в парном весе на 4,1% больше, чем в мае 2009 года. Рост производства свинины в парном весе отмечался во всех ФО РФ, кроме Северо-Западного ФО.

Баланс производства и потребления свинины в июне 2009 года формировался под влиянием увеличения объемов внутреннего производства и сокращения объемов импортных поставок на территорию РФ свинины.

Производство свинины в убойном весе в ВКХ (Все Категории Хозяйств) в июне 2009 года, в сравнении с маем 2009 года, выросло на 4,0%. Относительно июня 2008 года в рассматриваемом периоде производство увеличилось на 22,5%.

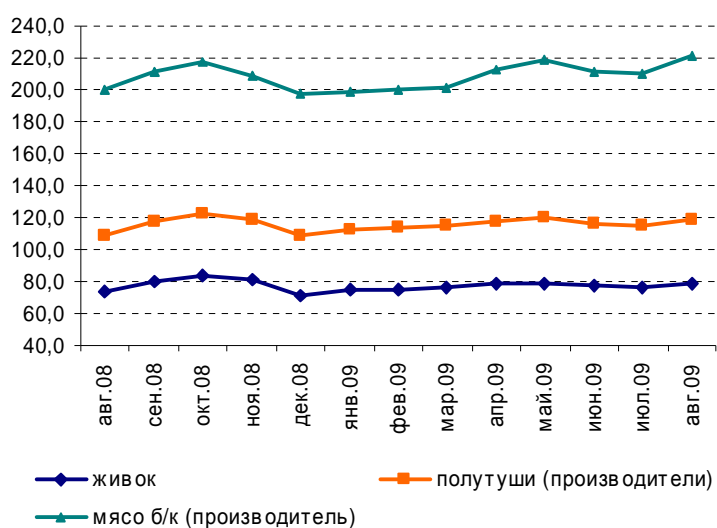
По сравнению с маем 2009 года в июне 2009 года объемы импортных поставок свинины снизились на 1,8%. Относительно аналогичного периода прошлого года импорт свинины в июне 2009 года сократился на 8,0%. Тройку лидеров стран-импортеров составляют Бразилия, США и Германия, суммарная доля которых в общем объеме импортных поставок составляет примерно 72,5%.

Рыночные ресурсы в июне 2009 года, по сравнению с маем 2009 года, увеличились на 3,6%. Рост ресурсов произошел за счет увеличения внутреннего производства.

В связи с увеличением среднероссийского показателя потребления свинины в расчете на душу населения, емкость рынка свинины в июне 2009 года увеличилась по сравнению с маем 2009 года на 2,4%.

Исходя из мониторинга цен на свинину, экспертами ИАМ было выявлено, что в первой половине августа 2009 года, средняя цена производителей на живой скот (бекон) была выше показателя первой половины прошлого месяца на 3,4%. Цены на свиные полутуши в рассматриваемом периоде увеличились в цене в среднем на 3,5% или 4,0 руб./кг. На свиную вырезку средняя цена увеличилась в первой половине августа 2009 на 5,2%.

### Динамика среднероссийских цен производителей на свинину в августе 2008 года – августе 2009 года, руб./кг



### Рынок мяса птицы

По данным Госкомстата РФ в июне 2009 года в сравнении с предыдущим месяцем 2009 года, численность птицы в сельскохозяйственных предприятиях России сократилась на 0,2%. Снижение численности птицы наблюдалось в трех Федеральных Округах РФ: Центральном ФО, Южном ФО и Сибирском ФО. Максимальной рост численности птицы, был зафиксирован в сельскохозяйственных предприятиях Дальневосточного ФО - (8,1%). Объемы реализованной птицы в живом весе на убой сократились на 2,0%. Снижение реализации птицы на убой в живом весе в СХП наблюдается во всех Федеральных Округах РФ, кроме Северо – Западного ФО, Южного ФО и Сибирского ФО. Максимальное сокращение объемов реализации было отмечено в Дальневосточном ФО – 21,0%

В июне 2009 года по сравнению с маем 2009 года произошло сокращение объемов производства мяса птицы в парном весе перерабатывающими предприятиями. В целом по России этот показатель снизился в июне 2009 года на 4,9%.

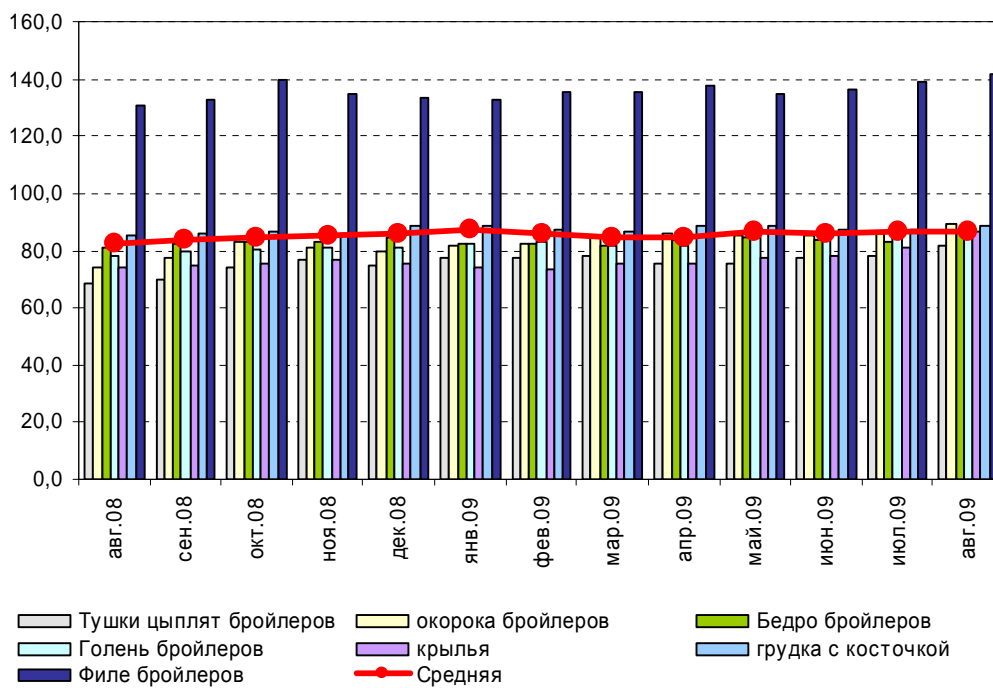
Баланс производства и потребления птицы в июне 2009 года формировался под влиянием сокращения объемов внутреннего производства и объемов импортных поставок птицы на территорию РФ.

По данным ГТК, объем импортированного мяса птицы в июне 2009 года сократился по сравнению с аналогичным показателем предшествующего месяца на 38,4%. В тройку лидеров по объемам ввоза мяса птицы на территорию РФ вошли: США (67,8%), Германия (9,2%) и Бразилия (8,4%)

Ресурсы мяса птицы в июне 2009 года по сравнению с маем 2009 года сократились на 12,1%. Сокращение ресурсов напрямую связано с снижением внутреннего производства мяса птицы и снижением объемов импорта. Под воздействием сокращения показателя среднедушевого потребления продукции из мяса птицы в июне 2009 года по сравнению с маем 2009 года было отмечено сокращение емкости рынка на 12,4 %.

Средняя цена производителя на тушки бройлеров в первой половине августа 2009 года увеличилась по сравнению с первой половиной июля 2009 года на 3,1%, цена на куриные окорочка в том же периоде увеличилась на 2,5%.

**Динамика среднероссийских цен производителей на птицу  
в августе 2008 года –августе 2009 года, руб./кг**



**ИНСТИТУТ АГРАРНОГО МАРКЕТИНГА**  
[www.iamgroup.ru](http://www.iamgroup.ru)